

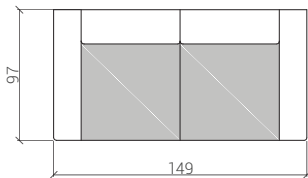


Klasyczna stylistyka w prostej formie stanowić będzie unikalny dodatek do wielu wnętrz. Sofa wykonana ze zwróceniem szczególnej uwagi na ciekawy design, a także funkcjonalność. Cechą wyróżniającą ten model są dekoracyjne przeszycia poduszek oparciowych oraz boków.

SOFY

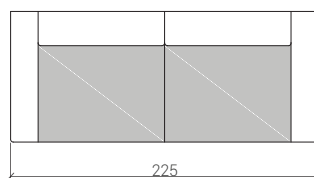
SOFA TYP 2

[dostępna z funkcją spania (120)]



SOFA TYP 3

[dostępna z funkcją spania (140)]

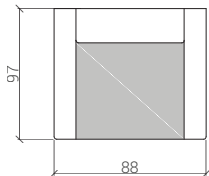


Schemat funkcji spania



FOTELE

FOTEL TYP 1



WYSOKOŚĆ CAŁKOWITA : 89 cm

WYSOKOŚĆ SIEDZISKA : 42 cm

SZEROKOŚĆ PODŁOKIETNIKA : 12,5 cm

KONSTRUKCJA : DREWNO BUKOWE | PŁYTA DREWNIANA

OBICIE : TAKNINA | WEŁNA | SKÓRA NATURALNA

WYPEŁNIENIE : PIANKA POLIURETANOWA WYSOKO-ELASTYCZNA | FORMATKA BONELLOWA